

# Amigo i INFOR

## フェレットを 飼ってみよう

遊ぶのが大好きなかわいいペット。


吠えたり鳴いたりしないので近所迷惑になりません!!

多頭飼いもできることも魅力のひとつです。

近年フェレットカフェもできるなど大人気のスモールアニマルです。

アミーゴで全部揃います。  
詳しくはお店の人に聞いてね!

### ◎ケージ



### ◎エサ

栄養バランスの整った  
フードがおすすめです。  
小さいころはフードを  
ふやかしてミルクと栄  
養補助剤を混ぜて与  
えてあげてください。

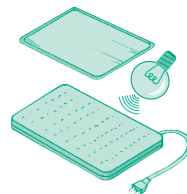


### ◎エサ皿

重さがあるものが  
おすすめです。

### ◎ヒーター・保温電球

適正温度を保つよう補助します。



### ◎ハンモック

季節に合わせて適した素材の物を  
使しましょう。  
週に1度は洗った方がいいので洗  
い替えを持っておきましょう。



### ◎キャリー

2ドアのキャリーを  
使うのがおすすめ  
です。

### ◎トイレ

トイレは固定式のもの、形は  
四角の物がおすすめです。



### ◎給水ボトル

ドリンクボトルタイプが身体が  
ぬれにくくおすすめです。



### ◎トイレ砂

トイレ砂は紙で作られたもの  
が安全でおすすめです。



アミーゴ  
HP

<http://www.lic-amigo.jp/>

アミーゴ

検索



# 1 準備するもの

## ケージ

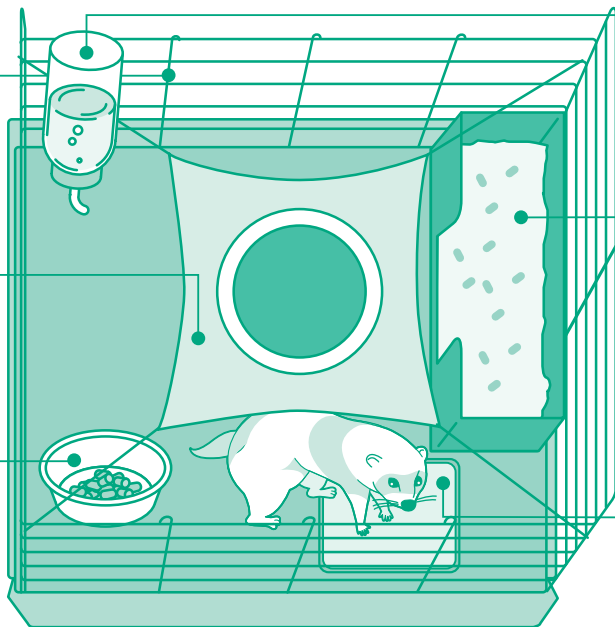
広さや安全性などをしっかりチェックして快適な住まいを選んであげましょう。

## ハンモック

季節に合わせて適した素材の物を使いましょう。  
週に1度は洗った方がいいので洗い替えを持っておきましょう。

## エサ入れ

重い素材で作られたエサ皿がおすすめです。  
やんちゃな子には固定式のエサ皿を使うのもいいでしょう。



## 給水ボトル

水は腐りやすいので新鮮な水に毎日取り替えてください。

## トイレ

四角い固定式のトイレがおすすめです。  
体が全部入る大きなトイレの方がトイレの失敗が少ないです。

## ヒーター・アルミプレート

適正温度を保てるようなものを選んでください。

# 2 日頃のお世話

## 毎日行うこと

エサ・水の交換、トイレ掃除、ケージの簡単な掃除

## ●月に1回行うこと

ケージの丸洗い

## 週に1回行うこと

エサ皿・水入れの消毒、ハンモック交換、トイレの丸洗い

## 【注意事項】

フェレットを連れて帰ったら……

新しい環境に馴れるまではお世話以外あまり触らない方がいいです。

- 暑さに弱い面があるので夏場の温度管理に気を付けて下さい。
- フェレットは隙間に入るのが好きなのでお部屋で遊ばせる時は隙間を無くして、目の届く範囲で遊ばせましょう。脱走防止用品の使用もおすすめします。
- フェレットは遊ぶのが好きな動物です。しっかり遊んで運動不足にならない様にしてあげてください。
- フェレットは誤飲が多いといわれています。遊ぶ際のおもちゃは『ゴム製のモノ』や『すぐ壊れるモノ』は避けましょう。

## ～フェレットのケアについて～

- 爪切りは『2週間に1回』（目安）してあげましょう。
  - シャンプーは『月に1回』（目安）してあげましょう。  
フェレット専用のシャンプーやリンスもアミーゴで販売されています。
  - フィリア予防 毎年『5～12月の間（月1回）』予防をしましょう。  
（獣医師により期間や投与方法は異なります。）
  - 混合ワクチン接種（ジステンパー）の予防接種を年1回受けましょう。
- ※病院に連れて行く際は必ずペットキャリーに入れていきましょう。  
犬猫用のセミハード・ハードタイプのキャリーをおすすめします。